

-TRICK OR TREAT-

T LUPA

HALLOWEEN

LISTOPAD 2023

vydání

ŠKOLNÍ PARLAMENT PRO TENTO ŠKOLNÍ ROK
Kdo, kdy, kde a co?

- TRADICE V RŮZNÝCH ZEMÍCH
- COSTUME TIPY NA PÁRTY
- POPULÁRNÍ HORORY
- TUTORIAL: "JAK VYŘEZAT DÝNĚ"
- RECEPT NA HALLOWEENSKÉ SUŠENKY
- NOC VE ŠKOLE

INTERVIEW

- VÝTVARNÍK Bc. TOMÁŠ HORKA
- TĚLOCVIKÁŘ MGR. MARTIN HLOŽEK
- PÁN ŠKOLNÍK VLADIMÍR ŠKOPALÍK

SPORT NÁS SPOJUJE

tentokrát netradičně

- JULIE MACHOVSKÁ, MISTRYNĚ ČR VE VOLTÍŽI
- MAXIM NAVRÁTIL, HISTORICKÝ ŠERMÍŘ

ZPRAVODAJSTVÍ ANEB "NA CO OPRAVDU NEZAPOMENEME"



@zakladka_tlumacov



@Základní škola Tumačov

To jsme my

SLOVO ŠÉFREDAKTORKY

Milí čtenáři, od posledního vydání naší Tlupy uběhly již 4 měsíce. Za tu dobu odvedli redaktori velký kus práce a zdokonaľovali se, aby vám mohli přinášet co nejlepší čtení pro vaše chvílky pohody. Náš tým se v letošním školním roce rozrostl o dva nové členy, Natálku a Sama, kteří pro vás budou připravovat rubriku zpravodajství a sekci recenzí.


Listopadové vydání jsme věnovali HALLOWEENU, americkému, tedy původně irskému svátku, jenž se v posledních letech těší v naší zemi velké oblibě. Nesmíme však zapomínat, že u nás je toto období spojeno především s památkou zesnulých, Přestože děti nechodí na koledu, jako je tomu v anglosaských zemích, rádi si oblékají různé kostýmy a užívají si alespoň na jeden den v roce mystickou atmosféru čar a kouzel, která dává prostor jejich velké fantazii. Já sama mám tento den také moc ráda. Člověk se může na chvíli proměnit v cokoli, co ho napadne, vžít se do role a oprostít se od běžných stereotypů. A to je osvobozující. 😊

Mám velkou radost, že jsem obklopena žáky, kteří se nebojí odvázet, baví je psát a tvořit a chtějí trávit v redakci svůj volný čas. Právě díky jejich nadšení totiž držíte v rukou toto strašidelné číslo ve zbrusu novém designu.

Přejeme vám příjemné počteníčko!



Tereza Šimoníková



TRICK
— OR —
TREAT

REDAKTOŘI (T)LUPY

Natka

Klárka

Peta

Štěpán



Aleš



Terka

Julča

Sam

Max

TRICK
OR
TREAT



Halloween

tradice v různých zemích

Průvody ve strašidelných maskách, sladkosti a také vydlabané dýně zdobící okna a vchody domovů. To jsou hlavní znaky anglosaského svátku Halloween, který je populární zejména ve Spojených státech. Jedna teorie tvrdí, že mnoho halloweenských tradic bylo ovlivněno keltskými festivaly sklizně, někteří věří, že má pohanské kořeny. Odkud však pochází a jak jej slaví také jiné země? Na to se nyní společně podíváme.

IRSKO

V Irsku, odkud halloween pochází, se tento den slaví stejně jako v USA. Ve venkovských oblastech se zapalují vatry jako za dob Keltů (Samhain) a po celé zemi se děti oblékají do kostýmu a tráví večer „koledováním“

Právě odsud pochází také hlavní symbol halloweenu - dýně. Souvisí to s irskou pohádkou o lstivém pijanovi Jackovi.

Bůh nechtěl pustit Jacka do nebe kvůli jeho chování k ďáblu. Ten byl na Jacka rozzlobený a nechtěl ho pustit do pekla. Takže ďábel Jacka poslal do tmy jen s uhlíkem, který dal do vyřezané řepy. A ten žhavý uhlík se změnil na svíčku a řepa se změnila na dýni.

A protože se Halloween slaví v předvečer svátku všech svatých, říká se, že zapálená Jackova lucerna chrání dům před zlými duchy.

MEXIKO

Pro Mexičany je smrt součástí života, nad kterou není třeba příliš truchlit - mnohem raději na své milované s radostí vzpomínají. Proto 1. a 2. listopadu (někde i dřív) oslavují Den mrtvých, Día de los Muertos. Součástí oslav jsou rodinné sešlosti, výstavba domácích oltářů a návštěvy hřbitova. Hroby lidé pečlivě vyčistí a večer sem zesnulým přináší dary a jejich oblíbená jídla. Symbolem svátku je La Calavera Catrina, elegantní ženská kostra, za kterou se ženy s oblibou převlékají.

ITÁLIE

V Itálii se slavnost jmenuje Tutti i Santi (Všech svatých) a jedná se o náboženský svátek, ke kterému se váže mnoho lidových tradic. Probíhá ve dvou dnech: 1. listopadu jako Všech svatých a 2. listopadu jsou Dušičky. Italové navštěvují známé a příbuzné, dávají si dárky a vyrážejí na hřbitov. Oblékají si halloweenské kostýmy, vydlabávají dýně a pečou tradiční sladkosti. Po celé zemi se pořádají noční návštěvy hradů a krypt, průvody duchů, ohňostroje, promítají se slavné horory.

ČÍNA

V Číně se slaví zhruba od poloviny srpna Měsíc hladových duchů, kdy se prolíná svět živých a mrtvých. Proto se nedoporučuje vycházet ven po setmění nebo se přibližovat k vodě, kde vás duchové mohou snadno utopit. Aby si je usmířili, chystají pro ně lidé symbolické hostiny a nabízejí jim jídlo i pití.



Halloween costume

Halloween je jedním z nejzábavnějších svátků a výběr kostýmu zde hraje klíčovou roli. Pokud hledáte inspiraci pro halloweenský kostým, máme pro vás několik skvělých tipů.

Klasické kostýmy: Můžete si vybrat kostýmy jako upír, čarodějnice, skeleton nebo klaun. Stačí se obléci do příslušných oblečků a přidat pár důležitých doplňků, jako jsou falešné zuby pro upíra nebo klobouk pro čarodějnici.

Inspirace z filmů: Pokud máte rádi filmy, můžete se nechat inspirovat postavami jako Joker, Wonder Woman nebo Harry Potter. Vytvořte si kostým podle své oblíbené postavy a nepřehlížejte důležité detaily, jako jsou make-up a rekvizity.

Hororové postavy: Pro ty, kteří mají rádi horor, jsou kostýmy jako Freddy Krueger, Jason Voorhees nebo zombík skvělou volbou. Vytvořte si hrůzný make-up a doplňte ho odpovídajícím oblečením.

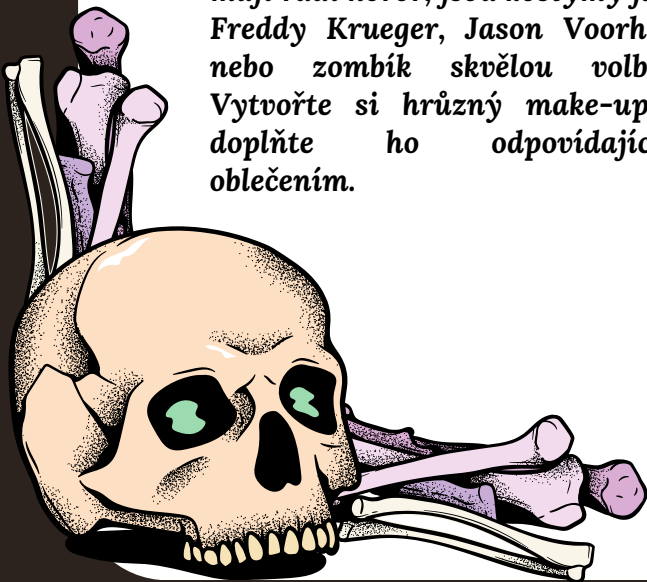

Skupinové kostýmy: Pokud chcete oslavit Halloween s přáteli, zvažte skupinové kostýmy. Můžete být týmem superhrdinů nebo pevnostní posádkou, a tím vytvořit poutavou atmosféru.

Pro páry je výbornou volbou párový kostým. Buďte jako Bonnie a Clyde, Joker a Harley Quinn nebo jiná ikonická dvojice a doplňte kostým správnými rekvizitami.

Kreativní nápady: Pokud jste kreativní, zvažte vytvoření DIY kostýmu. Svlastními nápady a materiály můžete vytvořit originální a jedinečný kostým. Inspiraci můžete čerpat také z živých obrazů a přetvořit se na ně.

Aby váš kostým byl opravdu úspěšný, nezapomeňte na důležité detaily, jako je make-up, doplňky a rekvizity. Kostým si nejen obléknete, ale i zahrajte svou roli a interagujte s ostatními. Buďte kreativní a nezapomeňte, že Halloween je příležitostí k výraznému sebevyjádření a zábavě.

Štěpán





TOP 5 HORORŮ

HALLOWEEN A HORORY K SOBĚ NEODMYSLITELNĚ PATŘÍ. POJĎME SE SPOLEČNĚ PODÍVAT NA NOVÉ I STARŠÍ NEJLÉPE HODNOCENÉ HOROROVÉ SNÍMKY.

SAW: HRA O PŘEŽITÍ

Přestože se nejedná o žádnou filmovou novinku, tento film si zaslouží připomenout. Milovníci děsivých snímků by si ho jistě neměli nechat ujít.

Režie :James Wan

Hlavní role: Fotograf Adam (Leigh Whannell)

Doktor Lawrence Gordon(Cary Elwes)

Film vypráví o fotografu Adamovi a dr. Lawrenci Gordonovi, kteří se ocitnou v podsklepi. Před nimi leží mrtvola, která má v kapse kazetovou pásku. Dozví se, že je pronásleduje maniak který, si říká skládačkový vrah. Na motivy tohoto filmu vznikla i počítačová hra.



PAPEŽŮV VYMÍTAČ

Naopak mezi nejnovější hororové snímky patří povedený film natočený na základě reálných zápisů exorcisty.

Režie: Julius Avery

Hlavní role: Russel Crowe (vymítač, otec Gabriel Amorth)

Jedná se o příběh hlavního vatikánského exorcisty, který se snaží vyšetřit děsivou posedlost mladého chlapce. Nakonec však odhalí po staletí staré spiknutí, které se Vatikán zoufale snažil utajit.



TO

Oblíbený horor pro milovníky klaunů natočený dle knižní předlohy Stephena Kinga velmi zdařile zpracovává masky, triky a efekty.

Režie: Andy Muschietti

Hlavní role: Jaeden Martell (Bill)

Bill Skarsgård (Pennywise)

Když ve městě Derry ve státě Maine začnou mizet děti, musí skupina mladých chlapců a děvčat čelit svým největším obavám v boji proti zlému klaunovi jménem Pennywise, jehož vražedná a násilnická historie se táhne napříč staletími.



VŘÍSKOT

Existují snad profláklejší masky, než jsou ty ve Vřískotu? Myslím, že ne. Nejnovější díl Vřískotu navazuje na velmi zdařilou čtveřici svých předchůdců.

Režie: Matt Bettinelli-Olpin, Tyler Gillett

Hlavní postavy: Neve Campbell, Courteney Cox

25 let po brutálních vraždách v městečku Woodsboro se na scéně objevuje nový vrah, který si nasadil na obličej kultovní bílou masku. Tentokrát se zaměří na teenagery, oživí tím dávno pohřbenou noční múru a opět odkryje strašidelnou minulost města.




SESTRA

Prostředí církevních staveb je ideálním pro tajuplné příběhy. Ani zde tomu není jinak.

Režie: Gary Dauberman

Hlavní role: Taissa Farmiga, Demián Bichir

Démonická řádová sestra z hororu V zajetí démonů 2 se vrací, aby šířila zlo ze záhadného kláštera v Rumunsku, ve kterém řád jeptišek ukrývá děsivé tajemství.



Sam

cause harm to
sure that the
voltage speci-
ce.
d with

The use

- Before switching o
- of water, food

Jak vyřezat dýni

Dýně je v podstatě symbolem halloweenu a pohádkově září do podzimního večera. Jak vyrobit dýňové strašidlo pro radost dětí i dospělých? Nabízíme návod i fotogalerii pro inspiraci.

Pomůcky:

- * Nůž
- * Dýně
- * Lžíce
- * Fix
- * Kbelík, či miska

Postup:

1. Jako první věc, co musíme udělat, je nakreslit si vzor na dýni.
2. Odřežeme vrchní část dýně.
3. Lžící vydlabeme vnitřek dýně.
4. Vyřezeme náš vzor.
5. Dovnitř vložíme svíčku.
6. Dáme na vhodné místo a máme hotovo :-)

TUTORIAL



Terka

Nezapomeňte - co kus, to originál :-)

HALLOWEENSKÉ NÁHROBKY

CO BY TO BYLO ZA OSLAVY BEZ POŘÁDNÝCH DOBROT?
PŘIPRAVTE SI S NÁMI TEMATICKÉ SLANÉ SUŠENKY NA VEČERNÍ
I STRAŠIDELNOU PÁRTY A NEMĚJTE VÝČITKY SVĚDOMÍ.

INGREDIENCE:

20 G VODY
120 G CRÉME FRAICHE
2 ŽLOUTKY
10 G ČERSTVÉHO DROŽDÍ
1/2 ČAJOVÉ LŽIČKY CUKRU
300 G HLADKÉ ŠPALDOVÉ
MOUKY
125 G MÁSLA
1 LŽIČKA ČERVENÉ PAPRIKY
2 ČAJOVÉ LŽIČKY MLETÉHO
KAJENSKÉHO PEPŘE
1 ČAJOVÁ LŽIČKA SOLI
1 VEJCE
2 LŽIČKY SEZAMOVÝCH SEMÍNEK



RECEPT

POSTUP:

1. VODU, CRÉME FREISCHE, ŽLOUTKY, DROŽDÍ A CUKR VLOŽÍME DO MÍSY A MIXUJEME
2. PŘIDÁME MOUKU, MÁSLA, PAPRIKU, KAJENSKÝ PEPŘ A SŮL A HNĚTEME TĚSTO. VYTVARUJEME BOCHÁNEK A NECHÁME 10 MINUT ODPOČINOUT.
3. PŘEDEHŘEJEME TROUBU NA 180 STUPŇŮ, VYLOŽÍME PLECH PEČÍCÍM PAPIREM,
4. TĚSTO VYVÁLÍME NA OBDÉLNÍK O VELIKOSTI CCA A4 (SILNÝ CCA 5MM) A TEN NÁSLEDNĚ NAKRÁJÍME NA OBDÉLNÍKY O VELIKOSTI 3X6 CM A TY KLADEME NA PLECH.
5. JEDNOTLIVÉ NÁHROBKY POTÍRÁME ROZŠLEHANÝM VEJCEM SE SOLÍ A POSYPEME ČERNÝM SEZAMEM DO TVARU KŘÍŽE. (VIZ OBRÁZEK)
6. PEČEME CCA 13 MINUT DO ZLATOVA.
7. DOBROU CHUŤ. :-)

The use
Before switching o
- Before switching o
The use
Before switching o
The use
Before switching o
The use
Before switching o

HALLOWEEN NIGHT

V PÁTEK 3. 11. JSME NOCOVALI VE ŠKOLE. NA CHODBĚ ŘÁDIL MOROVÝ DOKTOR, DVĚ STRAŠLIVÉ ŘADOVÉ SESTRY, UPÍR A DALŠÍ MONSTRA.

Vsichni jsme se sešli večer ve škole v halloweenských kostýmech. Jako první proběhla přehlídka kostýmů doprovázená soundtracky z hororů a strašidelnými songy komentovaná krvelačným upírem - paní učitelkou Šimoníkovou.

Poté učitelé, kteří nás svými převleky také příliš nešetřili, vyhlásili 5 nejzdařilejších kostýmů. Byly to řadové sestry v podání Klárky Palkové a Julči Machovské, z jejichž masek šla opravdu hrůza. Nejvtipnější maskou bylo bezpochyby mimino v podání Šimona Smutného. Zatoulal se nám do školy také jeden vězeň v ušňovaném pyžamu (Michal Hatoň), který se neobešel bez odměny. Na odbornou strašidelnou porotu zapůsobil také tajemný morový doktor v podání Michala Škrabany a svou velkolepou show je uchvátil také velký šermíř Max Navrátil se svou asijskou družinou bojovníků. Ukázalo se, že máme opravdu velkou fantazii a jsme mistři převleků. Byla to jedna velká podivná.

Dále jsme se pak rozdělili do týmů a rozešli jsme se do strašidelných učeben, kde započala úniková hra. Dostali jsme zadání s QR codem, díky kterému jsme se dostali na stránku s uzamčenými úkoly. Zadání úkolů jsme ale museli najít, protože bylo schováno po třídě.

Společně jsme se snažili díky plnění jednotlivých úkolů dostat do trezoru v ředitelně, kde byly uschovány ampulky s protilátkou proti upířímu kousnutí. Naštěstí se nám to všem nakonec povedlo a upíra jsme poslali zpět tam, kam patří - do Rumunska. Po skončení hry se vyhlásili ti nejrychlejší z nás a dostali odměny. Poté jsme si šli rozložit naše spaní a pustil se film, uvařil se čaj a každá třída dostala popcorn. Večerku jsme měli ve dvanáct hodin. A ráno jsme se kolem osmé hodiny rozešli domů a dospávali noc. 😊

Moc se mi líbila únikovka, ale nejvíc asi to, že jsem se začala více bavit s ostatními.



INTERVIEW

Bc. Tomáš Horka

OD ZAČÁTKU ŠKOLNÍHO ROKU JE ČLEMEM PEDAGOGICKÉHO SBORU OFICIÁLNĚ I PAN UČITEL HORKA, TEN SE OVŠEM NEVĚNUJE POUZE UČITELSTVÍ, O JEHO DALŠÍ PRÁCI SE DOZVÍTE V TOMTO ROZHOVORU.

Kterou práci byste dělal, kdybyste nebyl učitelem?

Nutno podotknout že jsem stále student pedagogické fakulty. Plně vystudované mám umělecké zpracování kovů a VOŠ sochařství a prostorové tvorby. Učitelem také nejsem na plný úvazek a často ve volném čase ještě pracuji v mé vlastní dílně v nedaleké Machové smými přáteli, kde se věnujeme uměleckému kovářství. V budoucnu bych se rád věnoval i sochařství.

Učitelství pro mě bylo ovšem jistotou vzhledem k tomu, že rád pomáhám lidem k dosažení jejich cíle.

Kdo vás přivedl ke kovářině?

Byli to mí starší přátelé, kteří se jí věnovali. Poprvé mi kovářské řemeslo představili, když jsem chodil do 8. ročníku na základní škole. To mě následně vedlo ke studiu tohoto řemesla.

Pracujete i na nějakých dílech mimo zakázky?

Odpověď zní ano a jedná se o plastiky. Věnuji se jim od střední školy, momentálně už na ně bohužel nezbývá tolik času a více se zajímám o grafiky a kresby.

Na kterém díle jste strávil nejvíce času? A jaké je vaše nejoblíbenější?

Nejdéle mi zabralo dílo mé maturitní práce, kdy se jedná o plastiku ženy v lehce nadživotní velikosti vytvořenou částečným svařováním pro efekt „sešití“. Časový limit na tuto práci činil jeden měsíc a já jsem se mu věnoval až 16 hodin denně.

UMĚLECKÉ KOVÁŘSTVÍ



Má nejoblíbenější práce je pak plastika „Chobotnice“ s povrchovým efektem připomínajícím reznutí vytvořeným pomocí speciální kyseliny. Na ni jsem hrdý.

Zúčastnil jste se někdy nějakých soutěží či jiných akcí?

Ano, zúčastnil jsem se Buchlovského kování, každoroční akce na hradě Buchlov, která byla bohužel trvale ukončena a pravidelně kovu na ukázce starých řemesel v Rožnově pod Radhoštěm konajícím se na přelomu července a srpna.

Máte v kovářině či sochařině nějakého idola?

V kovářině je nejbližší k pojmu „idol“ Michal Ptáček, ovšem jeho práce jsou ovlivněny sochařstvím, tudíž se nejedná o čistou kovářinu. Co se týče sochařiny, tak Radim Hanke, můj tehdejší učitel sochařství ve Zlíně.



INTERVIEW

Mgr. Martin Hložek

PAN UČITEL HLOŽEK JE SICE V NAŠEM PEDAGOGICKÉM SBORU NOVÁČKEM, AVŠAK SE ŠKOLNÍ I VOLNOČASOVOU PEDAGOGIKOU MÁ VELMI BOHATÉ ZKUŠENOSTI. ROZHODLI JSME SE JEJ VYZPOVÍDAT A ZJISTIT PRO VÁS VÍC.

Co vás vedlo k výuce tělesné výchovy a k pedagogice obecně?

Už od mala mě bavilo pomáhat dětem, z celkového hlediska se mi práce učitele líbila, bavilo mě, jak učitelé nesli tu zodpovědnost, snažili se ty děti něco naučit. No a tělesná výchova, já jsem kvalifikovaný pro výuku prvního stupně, ovšem sportu se věnuji již od mala takže to byla jasná dráha, a ačkoliv to úplně nevyšlo na čistě tělocvikáře, tak jsem rád že ho mohu vést i tak.

Učil jste i na jiných školách, pokud ano, přiblížíte nám na jakých?

Tahle škola je moje celkově v pořadí třetí, hned po střední jsem se vydal na takovou malotřídní školu kousek od Kroměříže, kde jsem působil rok, poté jsem učil ještě 10 let na ZŠ v Otrokovicích, no a teď jsem tady.

Kdybyste nebyl pedagog, jakou profesi byste dělal či zvažoval?

Jak už jsem říkal, již od mala pro mě byl jasný ten tělocvik, takže tato otázka je dost záludná a nikdy jsem nad ní nepřemýšlel. Když bych nebyl učitel, tak by rozhodnutí padlo nejspíše na profesionálního trenéra, ale ten učitel byl pro mě ten jasný cíl.

Doslechli jsme se, že se věnujete závodně aerobiku a volnočasově ho vyučujete, řeknete nám něco o takovém sportu? Jaký máte závodně největší úspěch? Kam nejdál jste se dostal soutěžně?

Já sám se závodně aerobiku nevěnuji, momentálně se soustředím na trénování dětí v Uherském Hradišti.

K tomu sportu, konkrétně je to sportovní aerobik, samotný má spoustu odvětví na různé obtížnosti atd. Na rozdíl od gymnastiky, která se soustředí na různé předmety a cviky na kladině například, sportovní aerobik obsahuje prvky gymnastiky, někdy i nějaké napodobeniny, ale liší se to v tom, že aerobik je vlastně forma aerobního cvičení na hudbu a do toho se zapojuje obtížnost. Praktický rozdíl je ve stylu cviků.

Závodní kariéra byla dost dlouhá, posouval jsem se z tlumačovského aerobikového týmu stále výš a výš, kdy jsem pak závodil i ve Zlíně. Můj největší osobní úspěch je 3. místo na mistrovství světa. Když bych měl počítat děti, které trénuji, tak s těmi jsme teď přijeli taky z MS a jedna z dvojic se umístila na 1. místě.

Tudíž jste prakticky trenérem mistrů světa. To je skvělé!

Máte ještě nějaké jiné záliby/koníčky kromě aerobiku?

Rád běhám, v létě mám nejradši beach volejbal, když se podaří tak klasický volejbal v tělocvičně, tam ale není tolik prostoru. V zimě pak lyžuji. Zkráceně jakýkoliv sport na základě ročního období.

Aleš

»» MUŽ ČINU ««

Pan školník Vladimír Skopalík

Rozhovor s panem školníkem byl velmi stručný, jasný a výstižný. Pan Skopalík si sice nepotrpí na sáhodlouhé rozhovory, ale jeho činy mluví za vše. Opraví, na co přijde, a to hned a bez řeči. Navíc je to nadšený cyklista a doprovází nás i na kurzy cyklistiky.

**JAK DLOUHO
PRACUJETE
VE ŠKOLE?**

Už to bude tak
pátý nebo šestý
rok.

**CO JSTE
DĚLAL
PŘEDTÍM?**

Byl jsem
stavbyvedoucí.



**CO VÁS TADY
BAVÍ
NEJVÍCE?**

Obecně práce
samotná a vše, co
s ní souvisí.
Opravy, údržba,
zahradá.

**CO RÁD
DĚLÁTE VE
SVÉM VOLNÉM
ČASE?**

Rád pracuji na
zahradě a jezdím
na kole.

**PROČ JSTE
SE ROZHODL
JÍT ZROVNA
K NÁM?**

Mám to blízko a
bylo zde volné
místo, tak jsem
toho využil.

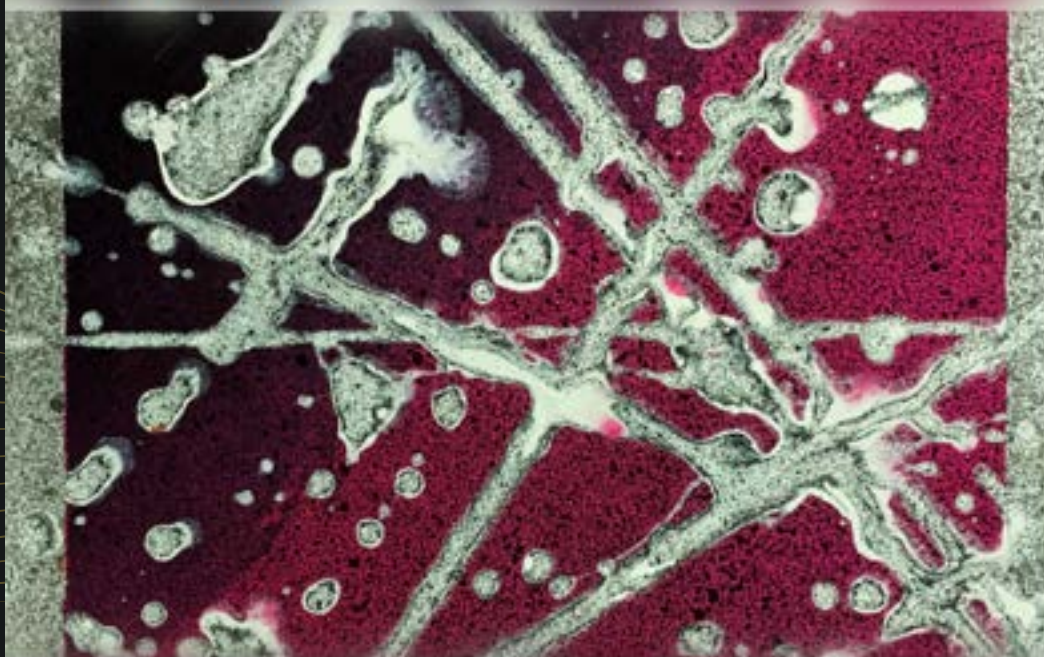


Max

EVENT

REDAKCE (T)LUPY VE SPOLUPRÁCI S
TÝMEM BOHÉMŮ VÁS ZVOU NA
NETRADIČNÍ AKCI POŘÁDANOU V
TĚLOCVIČNĚ ZŠ TLUMAČOV.

INVAZE UMĚNÍ AUKCE UMĚLECKÝCH DĚL ZÁKLADNÍ ŠKOLA TLUMAČOV



7. PROSINCE

zahájení výstavy **18:00**

aukce 19:00

divadlo 20:30

Marie, dcera Kajetánova

-hraji Morkovští ochotníci



ZŠ TLUMAČOV

MASARYKOVA 63

TLUMAČOV

MAXIM NAVRÁTIL

historický šermíř



JULIE MACHOVSKÁ

mistryně republiky ve voltiži



INTERVIEW

Představte nám v pár větách sport, kterému se věnujete:

M: Jak to popsat? Jezdíme na bitvy. Např. Bitva o Brno, kdy Švédové ve 30 leté válce obléhali Brno a nepovedlo se jim to. Díky tomu si to také připomínáme. Možná právě proto se Brno stalo hl. městem Moravy. Kromě bitev také provázíme po historickém centru Kroměříže nebo na zámku v Bysřici pod Hostýnem atd.

J: Jedná se vlastně o gymnastiku na koni. Naše sezóna začíná na jaře a končí začátkem podzimu. V této soutěži není mnoho soutěžních týmů, přesto se však najde spousta nadšenců, které tato aktivita naplňuje.

Nejrozsáhlejší kategorií jsou jednotlivci, tj. Jeden člověk na koni a je to rozdělené také dle věku. Dále soutěží skupiny složené z 6 lidí a poté také dvojice. Já soutěžím jako jedinec.

Jak dlouho se věnujete tomuto sportu a co vás k němu přivedlo?

M: Dva roky, přivedly mě k němu různé akce a bitvy, na které jsem chodil nejprve jako divák a poté jako účinkující.

J: Čtyři roky. Já jsem se dostala k voltiži náhodou. Přišla jsem se podívat na trénink své kamarádky a velice mě to nadchlo, i když jsem koně do té doby nevyhledávala. Rozhodla jsem se, že skončím s aerobikem a začala jsem se věnovat novému koníčku.

Jaký je váš největší úspěch?

M: Můj koníček není úplně tradičním sportem, neměříme své síly s jinými spolky, spíše si to chodíme užít. Např. před měsícem jsme pořádali Den uniformovaných sborů na letišti v Kroměříži, kam přišlo asi 50 tisíc lidí. To je pro nás úspěch.

J: Mým největším úspěchem jsou čtyři první místa v kategorii jednotlivců skupiny B, ve stejné kategorii jsem letos obhájila také titul mistryně republiky, shodou okolností tady v Tlumačově. Na mezinárodních závodech konaných v Šamoríně na Slovensku jsem skončila pátá, což je za mě také slušný výkon, jsem za to ráda.

Kolik času tomuto sportu věnujete?

M: Každý víkend přes sezónu, tj. od jara do podzimu.

J: Celý týden. Kromě jednoho dne jsem pořád u koní. Trénuju třikrát týdně a jinak se musím o koně také starat.

Je váš koníček finančně nákladný?

M: Mě to nestojí vůbec nic, navíc si ročně tímto koníčkem vydělám asi 7000Kč, ovšem tyto peníze investuji zpátky do uniforem, které si musím nechat šít na míru.

J: Měsíční členství činí 1200 Kč, s tím, že navíc musíme platit startovné na závodech, dresy, cvičky apod.

Co ti tento sport přinesl?

M: Peníze, nové přátele, modřiny a setsakramentské vedro.

J: Zlepšení fyzicky, nové kamarády, někdy bohužel i nějaké to zranění.

Petra



ŠKOLNÍ PARLAMENT

JEHO ČLENOVÉ, ZA ČÍM VŠÍM STOJÍ, KDY A KDE SE ODEHRÁVÁ, TO VŠE A MOŽNÁ I NĚCO VÍCE SE DOZVÍTE V TOMHLE ČLÁNKU...



2023/202

Co je to vlastně je „parlament“?

Parlament, v jiných slovech jednání dvou vybraných osob z každé třídy (6. – 9. ročníku), tudíž dohromady 10 lidí (5 předsedů a 5 místopředsedů). Útvar stvořen pro řešení potřeb a problémů tříd, ovšem také pro plánování různých akcí ve škole, ať už projektových dní či přespání ve škole. Zkrátka každý návrh na nějakou akci, ale třeba i vylepšení školy, vyřešení technického problému ve třídě se zde počítá. :-) A to vše prochází přes školní parlament.

Kde se konají setkání?

Doposud jsme se scházeli v cvičné kuchyňce nacházející se vedle hlavní sborovny. Tento rok ale nastal převrat a tím je vznik nové multimediální místnosti, kam už se brzy schůze parlamentu přestěhují.

Kdy se scházíme?

Dříve bylo setkávání dosti nepravidelné., Ovšem letos jsou třídní poslanci aktivnější a tak nám schůzek přibývá. Termíny schůzek se ustálily na každé úterý v čase velké přestávky.

Jak se do parlamentu dostat?

Každá třída má nějaký volební systém, ale například u nás, v 8. ročníku, se anonymně hlasuje, kdo získá nejvíce hlasů, (nemáme kandidáty, píše se pouze jmenné návrhy) stane se předsedou, kdo bude druhý s nejvíce hlasy, stane se místopředsedou. Jednoduchý volební systém konající se v třídnických hodinách počátkem každého školního roku.

Být členem parlamentu je super. Jak jinak prosadit naše přání a potřeby? :-)

Aleš

Zpravodajství

ANEB NA CO OPRAVDU NEZAPOMENEME

Workshop KGVU Zlín

Žáci 7., 8. a 9. ročníku se v rámci výuky zúčastnili workshopu s názvem Život umělce. Po krátkém výkladu pana Nýdrleho měli možnost si okusit život umělce na vlastní kůži.

V další části workshopu popřemýšleli nad tím, jak by mělo vypadat jejich vlastní umělecké dílo. Také se naučili jak své výtvary prodat a jak je zrealizovat.

Na závěr viděli díla mladých umělců, která vynikala svou originalitou a kreativitou.

Julča



Peer program První republika

Poslední školní den před podzimními prázdninami se nesl v duchu 20. let 20. století. Školní parlament složený z žáků 6. – 9. ročníku se rozhodl uchopit 105. výročí založení Československa do svých rukou a uspořádat projektový den po svém.

Všichni žáci školy byli rozlosováni do heterogenních skupin, v nichž strávili středeční dopoledne formou plnění tematických stanovišť. Seznámili se tak s důležitými osobnostmi První československé republiky, s jejich činy, nakreslili si portrét T. G. Masaryka, dozvěděli se něco nového o sociálních poměrech v ČSR, vyzkoušeli si své znalosti slovenštiny, zahráli si divadlo po vzoru Voskovce a Wericha, viděli uniformu československého legionáře, vybarvili si státní znak, zacvičili si se Sokolem a namalovali si abstraktní obraz po vzoru F. Kupky.

První místo vyhrál tým vedený paní učitelkou Hendrychovou. Všichni si den užili a těšíme se na další akce.

Štěpán



**ČASOPIS (T)LUPA VZNIKÁ ZA PODPORY PROJEKTU ŠABLONY I- ZŠ TLUMAČOV PERSONÁLNÍ
PODPORA, PROFESNÍ ROZVOJ PEDAGOGŮ A INOVATIVNÍ VZDĚLÁVÁNÍ ŽÁKŮ**